



2020

В 2020 году национальная отчетность по показателю 6.5.1 ЦУР была предоставлена 171 страной.

Балл по показателю 6.5.1 ЦУР основан на 33 вопросах опроса и рассчитывается как среднее значение результатов по четырем значениям КУВР.

В настоящее время мир не приближается к достижению Целевой задачи 6.5: к 2030 году обеспечить КУВР на всех уровнях, в том числе посредством трансграничного сотрудничества в соответствующих случаях.

Таджикистан

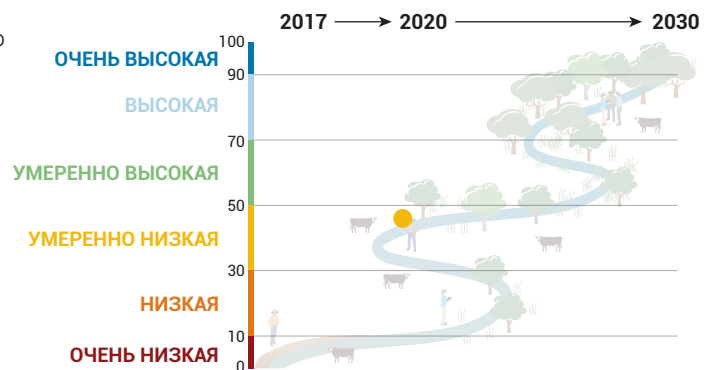
РЕГИОН: Центральная и Южная Азия

ПОЛОЖЕНИЕ



ВНЕДРЕНИЕ КУВР

ПРОГРЕСС



Глобальная цель для показателя 6.5.1 ЦУР – «очень высокая» степень внедрения к 2030 году. Страны могут самостоятельно определять свою национальную задачу*.

ОСНОВОПОЛАГАЮЩИЕ КОМПОНЕНТЫ КУВР



Благоприятные условия

Политические документы, планы и законы, лежащие в основе КУВР.



Учреждения и участие

Потенциал, участие и координация на всех уровнях.



Инструменты управления

Инструменты мониторинга и управления по водным ресурсам и экосистемам.



Финансирование

Бюджеты и мобилизация поступлений для финансирования КУВР и инфраструктуры.

Простые категории степени внедрения КУВР согласно показателю 6.5.1

- Очень высокая 91-100: Подавляющее большинство элементов КУВР внедрено в полном объеме, а задачи последовательно выполнены.
- Высокая 71-90: Задачи, поставленные в программах, в целом выполнены, уровень участия заинтересованных сторон в целом хороший.
- Умеренно высокая 51-70: Потенциал для внедрения элементов КУВР в рамках долгосрочных программ находится в целом на надлежащем уровне.
- Умеренно низкая 31-50: Элементы КУВР в целом институционализированы и находятся в стадии внедрения.
- Низкая 11-30: Внедрение ряда элементов КУВР началось, но уровень привлечения заинтересованных сторон потенциально низкий.
- Очень низкая 0-10: Разработка элементов КУВР в целом не начата или застопорилась.

ND данные отсутствуют

С дополнительной информацией о методологии и пороговых показателях по отдельным вопросам можно ознакомиться по адресу: <http://iwrmdataportal.unepdhi.org/>

ПОКАЗАТЕЛЬ 6.5.1 ЦУР: НАЦИОНАЛЬНЫЕ БАЛЛЫ С РАЗБИВКОЙ ПО ВОПРОСАМ ИССЛЕДОВАТЕЛЬСКОГО ИНСТРУМЕНТА

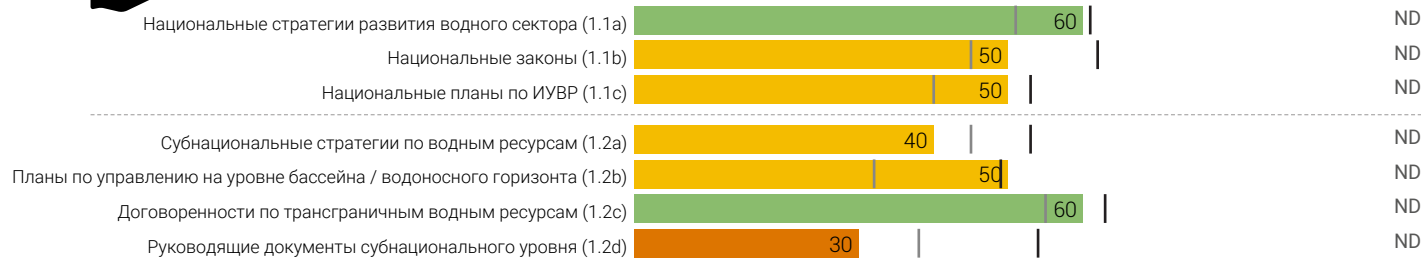


Благоприятные условия

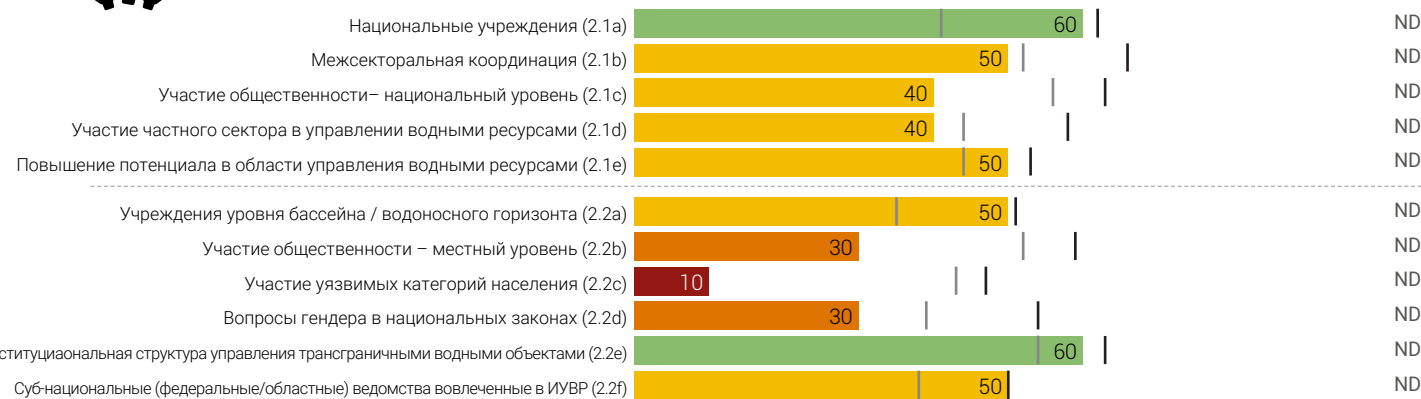
Средний балл по всему миру

Средний балл по Центральной и Южной Азии

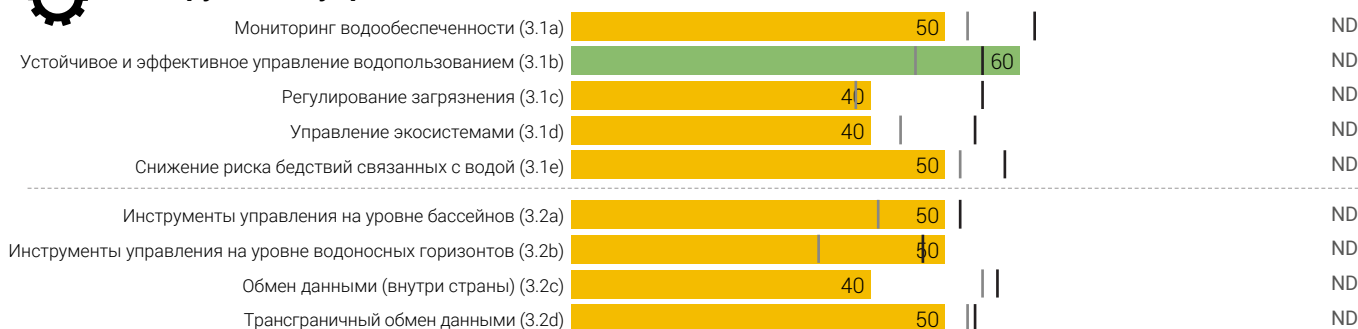
Баллы за 2017 год



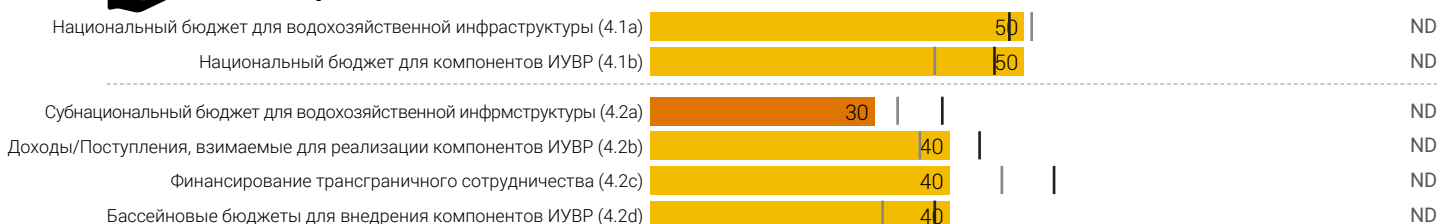
Учреждения и участие



Инструменты управления



Финансирование



* Обратите внимание, что опрос 2020 года несколько отличается от опроса 2017 года, а именно вопросы 1.2 d, 2.2 c, 2.2 d, 2.2 f, 4.2 d.

ND данные отсутствуют

Очень низкая (0, 10)

Низкая (20, 30)

Умеренно низкая (40, 50)

Умеренно высокая (60, 70)

Высокая (80, 90)

Очень высокая (100)

О прогрессе страны с 2017 года

В некоторых странах процесс предоставления отчетности за 2020 год мог включать более всесторонний процесс консультаций с заинтересованными сторонами. Таким образом, изменения в баллах между 2017 и 2020 годами могут быть скорее отражением более надежного процесса, чем изменениями на местах.

Дополнительная информация и поддержка

С полными текстами страновых, региональных и глобальных результатов и докладов, включая краткие изложения страновой отчетности на других языках, можно ознакомиться на портале данных КУВР:

<http://iwrmdataportal.unepdhi.org>

Дальнейшая поддержка в процессе улучшений КУВР посредством планирования и внедрения деятельности доступна в Программе поддержки по вопросам КУВР в контексте ЦУР 6: <https://www.gwp.org/en/sdg6support/>